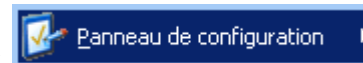


Assignation touches majuscules sous XP

Sous Windows XP, le verrouillage et le déverrouillage du clavier en majuscules sont par défaut paramétrés à l'inverse des anciens Windows. Cela perturbe très souvent les utilisateurs.

Il est possible de modifier ce verrouillage en assignant le déverrouillage à la touche Maj ↑.

Ouvrez le Panneau de configuration : Démarrer/Paramètres



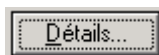
Puis double cliquez sur la rubrique



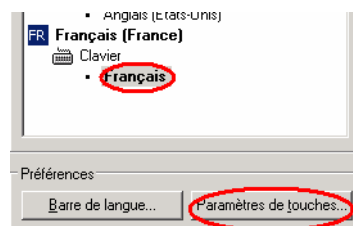
Cliquez sur l'onglet Langues



Puis sur le bouton

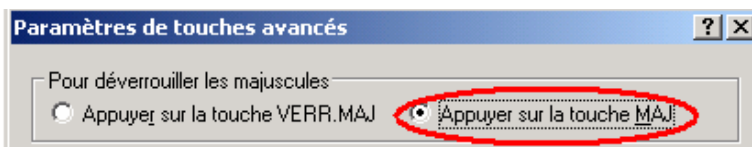


Mettre en surbrillance Français
puis ouvrir Paramètres de touches

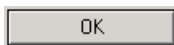


Si le bouton Paramètres de touche apparaît en grisé, c'est que les services de texte avancés ne sont pas activés. Pour cela, cliquez sur l'onglet Avancé. Puis décochez la case Arrêter les services de texte avancés.

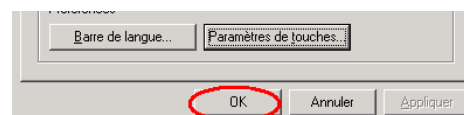
Sélectionner



Validez par



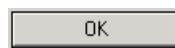
puis sur fenêtre suivante



Cliquer sur



Puis sur



pour fermer le paramétrage.